



EXCITING DUATHLON GRAND PRIX

CalfMan Japan



北関東 Stage 国営武蔵丘陵森林公園大会

**大会最終要項**

**開催期日** 2012年1月22日(日)

**開催場所** 国営「武蔵丘陵森林公園」内特設コース  
〒355-0802 埼玉県比企郡滑川町山田 1920

**競技内容** 競技種目 ①エリート男子 ②エリート女子 ③エイジクラス男子  
④エイジクラス女子 ⑤ビギナークラス  
⑥ジュニアクラス ⑦キッズクラス

競技距離

①～② 第1ラン5km → バイク 31.5km → 第2ラン5km

③～④ 第1ラン5km → バイク 28km → 第2ラン5km

⑤～⑥ 第1ラン2km → バイク 10km → 第2ラン2km

⑦ 第1ラン1km → バイク 6.3km → 第2ラン1km

**表彰** エリートクラス男女 総合各1位～6位  
エイジクラス男子 29歳以下 30歳代 40歳代 50歳代  
60歳以上 各1位～3位  
エイジクラス女子 39歳以下 40歳以上 各1位～3位  
(2012年12月31日の年齢を基準とする)  
ビギナークラス 男女別各1位  
ジュニア 男女別1位～3位  
キッズ 学年別1位～3位  
クラブ対抗戦 1位～3位(所属クラブごとの合計ポイント制)

【クラブ対抗戦獲得ポイント一覧表】

【指定ポイント一覧表】

カテゴリー別総合順位	1	2	3	4	5	6	7	8	9	10
獲得ポイント	20	15	10	9	8	7	6	5	4	3

※ 獲得ポイントは以下の順位に設定する。(最下位でも1ポイントを獲得できます) エリート男女総合順位, 10代男女別順位, 20代男女別順位, 30代男女別順位, 40代男女別順位, 50代男女別順位, 60歳以上男女別順位, ジュニア総合順位, キッズ総合順位, ビギナー総合順位

## 参加賞

カーフマンオリジナル参加賞 ※①～④の種目参加者リピーター割以外対象。

【超高性能 TRI-X&CROSSPRO トライアスロン・デュアスロン専用ソックス】  
グリコ CCD、カップ麺

## 大会スケジュール

午前 7:30 ~		オフィシャル駐車場オープン
午前 8:00 ~	9:00	①～⑦選手受付（オフィシャル駐車場内）
午前 8:15 ~		選手入門（中央口入場ゲート） 受付時に入園整理券をお配り致します。 応援者も購入することができます。
午前 8:15 ~	9:30	バイクコース試走（選手全員必須） ※エイジクラスの一部コースは逆走出来ません。
午前 9:40 ~		開会式・競技説明会
午前 10:00		ビギナー、ジュニアクラス競技開始
午前 10:02 ~		キッズクラス競技開始
午前 11:00 ~		エイジクラス競技開始（⑤～⑦レース終了次第）
午前 11:00		第1Wエイジ40エイジ50エイジ60
午前 11:01		第2Wエイジ30
午前 11:02		第3Wエイジ10エイジ20エイジ女子
午前 11:20 ~		ジュニア・キッズ・ビギナー表彰式
午後 11:40 ~		エリートコース試走 (場内アナウンスに従って下さい)
午後 0:00 ~	0:30	エリートクラス追加受付
午後 1:00頃~		エリートクラス競技開始
午後 3:00 ~		表彰式・閉会式

- \* 開会式・競技説明には必ず出席してください。
- \* 当日の諸注意は、後述の「大会当日の進行と諸注意」をよくお読みください。
- \* バイクは競技開始10分前までに、必ずトランジションエリア内のバイクラックに準備してください。
- \* エリートの追加受付は0:30頃まで溪流広場本部で受け付けますが、9:00以降の入園につきましては入園料自己負担でお願いいたします。(大人 400円)



入場ゲート  
 中央口（自転車持込口）

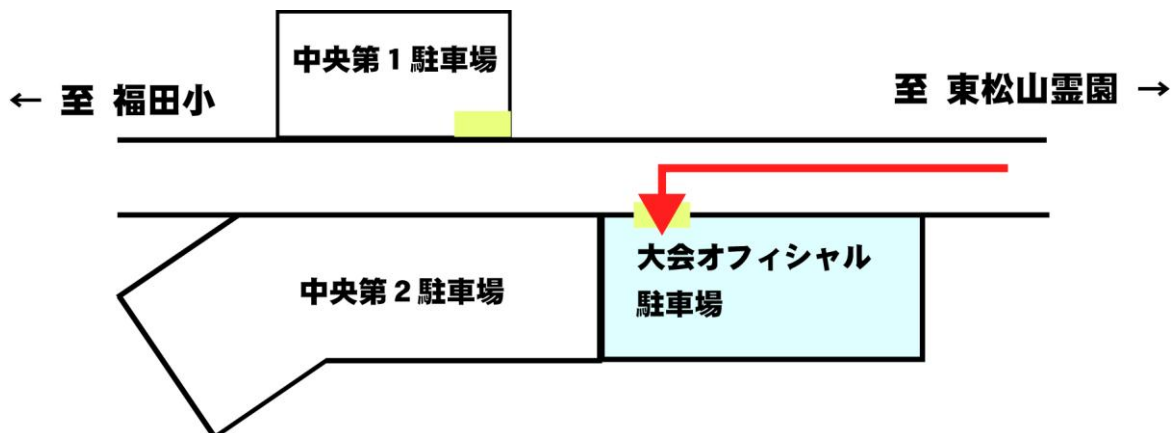
大会オフィシャル駐車場  
 選手受付会場  
 中央第2駐車場隣り

**※注意**  
 大会オフィシャル駐車場から入園するために横断する県道307号線道路は、車幅が広く通行する大型車などがかなりのスピードで走行する非常に危険な道路です。横断の際には左右の安全を十分に確認の上お渡りくださいますようお願いいたします。

# 大会当日の進行と諸注意

## 1. 会場までの交通機関

- ① ・ 関越自動車道東松山 I C から熊谷方面へ約 10 分  
公園中央第 2 駐車場に隣接する大会オフィシャル駐車場をご利用ください。



(オフィシャル駐車場の利用は、7時30分からとなります。)  
オフィシャル駐車場 200円 (公園駐車場料金：600円)

※ 必ず先払いの上、お釣りの無いようにお支払いください。

- ② ・ 東武東上線 森林公園駅下車  
中央口まで自転車でお越しください(中央口以外のOPENは9:30です)  
※ 徒歩で応援に来られる方は、西口行きのバスに乗り、西口より徒歩で会場の溪流広場までお越しください。

## 2. 受付・選手入園 (ゲートはお間違えのないよう、時間に余裕を持ってお越しください。)

選手受付は8:00から、大会オフィシャル駐車場でいきます。

公園に入園するための入園整理券(団体券)をお渡しいたします。応援の方には販売も可能ですが、数に限りがありますことをご承知願います。(先着順とさせていただきます。)

尚、受付前に必ずご自分のレースナンバーをスタートリスト掲示板で確認の上、お並びください。

- ① 受付の際に、以下の書類をご提出ください。代理の受付は認められません。  
出場を辞退し、参加賞のみを受け取られる場合は、かならずその旨をお申し出ください。
- 誓約書(署名捺印されているもの) ※詳しくは、項3.「誓約書について」をお読みください。

受付完了後、以下の物品をお渡しします。

### 【受付にて渡されるもの】

- ・ 入園整理券
- ・ レースナンバー(ゼッケン) × 2、大会プログラム(参加選手名簿)
- ・ ナンバーシール(バイク用、ヘルメット用 各1枚)、安全ピン4個 × 2組
- ・ 参加記念品引換券(会場内 BACK UP ブースでお取替ください)
- ・ トラバック及び参加賞、なめがわ温泉 花和楽の湯割引券

受け取り後、必ずレースナンバーが選手ご自身のものであるか、確認してください。  
なお、レースナンバーは、受け付け横の掲示板でご確認ください。(インターネットでも事前にご確認頂けます (<http://www.calfman.jp>))。

- ② 公園入園は、8時15分からとなります。(入り口で入園整理券を係員にお渡しください)
- ③ 中央自転車持込口より入場後、園内サイクリング道路を通過して、大会会場である溪流広場へお越しください。サイクリング道路以外の園内では必ず押して歩いてください。

### 3. 誓約書について

- ① 電話・郵送にてお申込み頂いた方で未提出の方のみ、同封の誓約書を署名捺印の上、受付へご提出ください。(WEBから受付された方の提出は必要ありません)
- ② 未成年者は、保護者の署名・捺印がないと、出場できません。

### 4. 会場内(国営公園内)での注意事項

- ① 競技のメイン会場(スタート・フィニッシュ地点)は、【溪流広場】です。  
受付・入園ゲートの【中央自転車持込口】から、徒歩で10分程度要しますので、競技時間に遅れないようにお願いします。



- ② 公園規則により、自転車はレース時・コース試走時以外乗車することはできません。園内では必ず押して歩いてください(失格の対象となります)。
- ③ 競技中も、公園は一般開園中です。来園者、観客、特にお子様には十分注意し、危険のないよう十分な配慮をお願いします。

- ④エイドステーションでの紙コップ等は、所定のゴミ箱に捨てるよう心掛けてください。
- ⑤コースは美しい国営公園内です。競技中に飲食した補給食等のごみ、会場内で生じたごみは、指定の場所に捨てるか、できれば各自が持ち帰るようご協力をお願いします。
- ⑥競技中、緊急車両が通行する場合があります。その場合には速やかに道を譲ってください。
- ⑦貴重品、所持品のお預かりは出来ません。各自の責任において管理願います。
- ⑧下記物品は公園への持込禁止となっておりますのでご注意願います。

開園時間 9:30  
閉園時間 16:00

Opening at 9:30 a.m. / Closing at 4:00 p.m.

## 持ち込み禁止

Items not permitted within the Park premises  
(The staff keep them at the entrance)



その他：銃刀類 / ゴルフ道具 / 硬球 / ボート / ブーメラン / 弓矢 / パテンコ / 原動機付自転車  
釣道具 / 球技用ネット / ソリ / 植物採取道具 / エンジン付模型 /  
テニスラケット / スポーツカイト / その他混雑状況等により係員が危険と判断したもの

サイクリングコース

BIKEWAY

歩行者進入禁止

No Pedestrians



Musashi-Kyuryo National Government Park



## 5. コース試走

公園内特設バイクコースは、カーブ、起伏に富んだテクニカルなコースです。

8：15～9：30の間に必ずバイクでコースの試走を行ってください。危険箇所確認のための試走であってレースではありません。十分な安全走行をお願いいたします。エリートクラスは別途試走タイムを設けますので、場内アナウンスに従ってください。

※ エイジクラスの一部コースでは逆走出来ませんのでご注意ください。

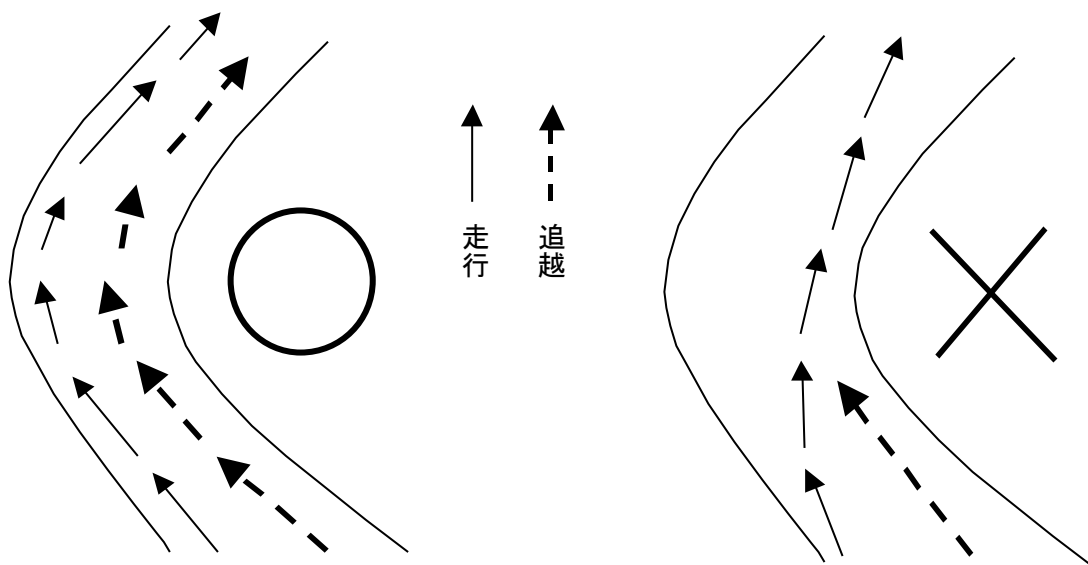
## 6. 自転車走行の注意

カーブでも左側走行を順守してください。(試走時も)

追い越しの選手が右側を走行いたします。アウト・イン・アウト走行は大変危険です。

追越者も、追い越す際は一声かけてから。お互いにルールを守りましょう。

無事故による大会終了に何卒ご協力をお願いいたします。



## 7. 車検

車検等はいりません。各自の責任において十分な点検整備を行ってください。

なお、当日メカニックサービスを行っておりますのでご利用ください。部品代などは別途実費になります。

北関東ステージのコースは、アップダウン、コーナーが多く、直線部分はほとんどありません。DHハンドル役に立ちませんので、極力はずしてのご参加を奨励いたします。ジュニア・キッズはDHハンドルを禁止とさせていただきます。

## 8. レースナンバー（ゼッケン）の取り付け

レースナンバー（ゼッケン）は、必ず上半身のウェア前面・背面にナンバーが確認できるよう取り付けてください。ナンバーシールはヘルメットの前面とバイク右側側面に貼ってください。

## 9. アンクルバンド

- ① **スタート10分前**になりましたら、スタート地点に集合してください。その際、計測用のアンクルバンドを受け取り、足首に装着してください。(銀色面が表です)  
アンクルバンドには、発信器が内蔵されており、固有のナンバーが登録されています。
- ③ アンクルバンドは競技中はずさないでください。
- ④ 装着後は、競技開始までスタートエリア内でそのまま待機をお願いいたします。
- ⑤ **アンクルバンドは競技終了後、回収**します。アンクルバンドの紛失、故意による破損、持ち帰りは、¥5,000を請求させていただきます。

## 10. 棄権の申告

棄権する方は、レースナンバーを外してからコースを離れ、大会本部に戻ってください。大会本部にてアンクルバンドを返却した時点で、棄権とします。

## 11. 荒天の場合

荒天の場合は、中止、または距離、内容の変更を実行委員会で決定します。中止、変更があつた場合でも、参加費の返還は行いません。また、会場までの交通費の補償なども行いません事をご了承ください。

## 12. 総合成績表の発行

郵送にてお申込みした方、及び、郵送希望をされている方には、後日総合成績表を郵送いたします(有料)。郵送を希望なされなかった方は、下記のホームページで結果を閲覧・ダウンロードしてご覧ください。

カーフマン・ジャパン公式ホームページ <http://www.calfman.jp>

## 13. 大会保険について

大会保険に基づき、大会中の事故を補償します。ただし、故意、犯罪行為、麻薬などの使用、精神障害、他覚症状のない“むちうち症”または腰痛、大会直前12ヶ月以内の既往症と因果関係のある疾病による身体障害、地震、噴火、津波、戦争の他の争乱などは、対象外となります。

- ・死亡・後遺障害 1,000万円
- ・入院日額 5,000円
- ・通院日額 2,500円
- ・賠償責任 1名/1事故 1億円
- 免責 1万円

## 14. お湯のサービス

カップ麺が参加賞として配布されます。すぐに食べられますようお湯のサービスを致しております。参加賞以外の持ち込みのスープ、コーヒーなどにもどうぞお使いください。

## 15. 防寒対策

1月の開催時期ということもあり、天候によっては大変寒いことが予想されます。長袖のウェア、裾の長いタイツ、手袋、ウィンドブレーカーなどの防寒着は必ずお持ちください。

## 16. コースの事前試走

バイクコース、ランコースは事前に試走することは可能です。  
一般来園者に十分注意して、安全な速度で試走してください。

## 18. お問い合わせ・ご連絡先

〒206-0802 東京都稲城市東長沼 2120-6 グラン・ヴェルジェ 104  
TEL 042-379-5201 (受付時間 月～金 10:00～18:00)  
受付時間外における緊急のご連絡、および大会前日・当日のご連絡は  
TEL: 090-8742-2983 までお願い致します。



# 大会コース図

**← 第1ラン, 第2ラン**

エリート : 5 km  
 A → B → C → A × 5 周回

ジュニア : 2 km  
 ビギナー : A → B → C → A × 2 周回

キッズ : 1 km  
 A → B → C → A (1 周回)



**← 第1ラン, 第2ラン**

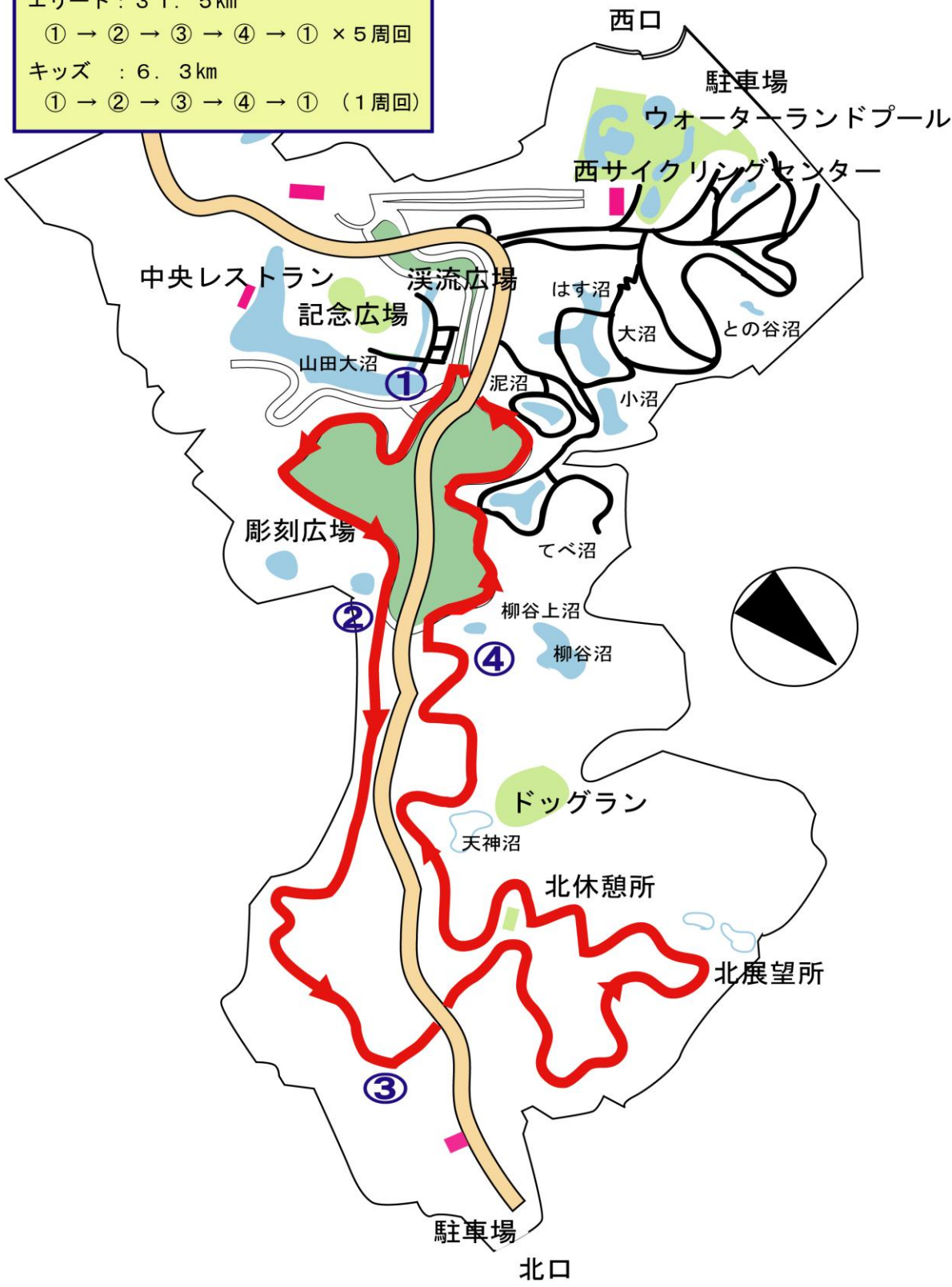
エイジ : 5 km  
 A → B → C → A × 2 周回



**← バイク**

エリート : 31.5km  
 ① → ② → ③ → ④ → ① × 5周回

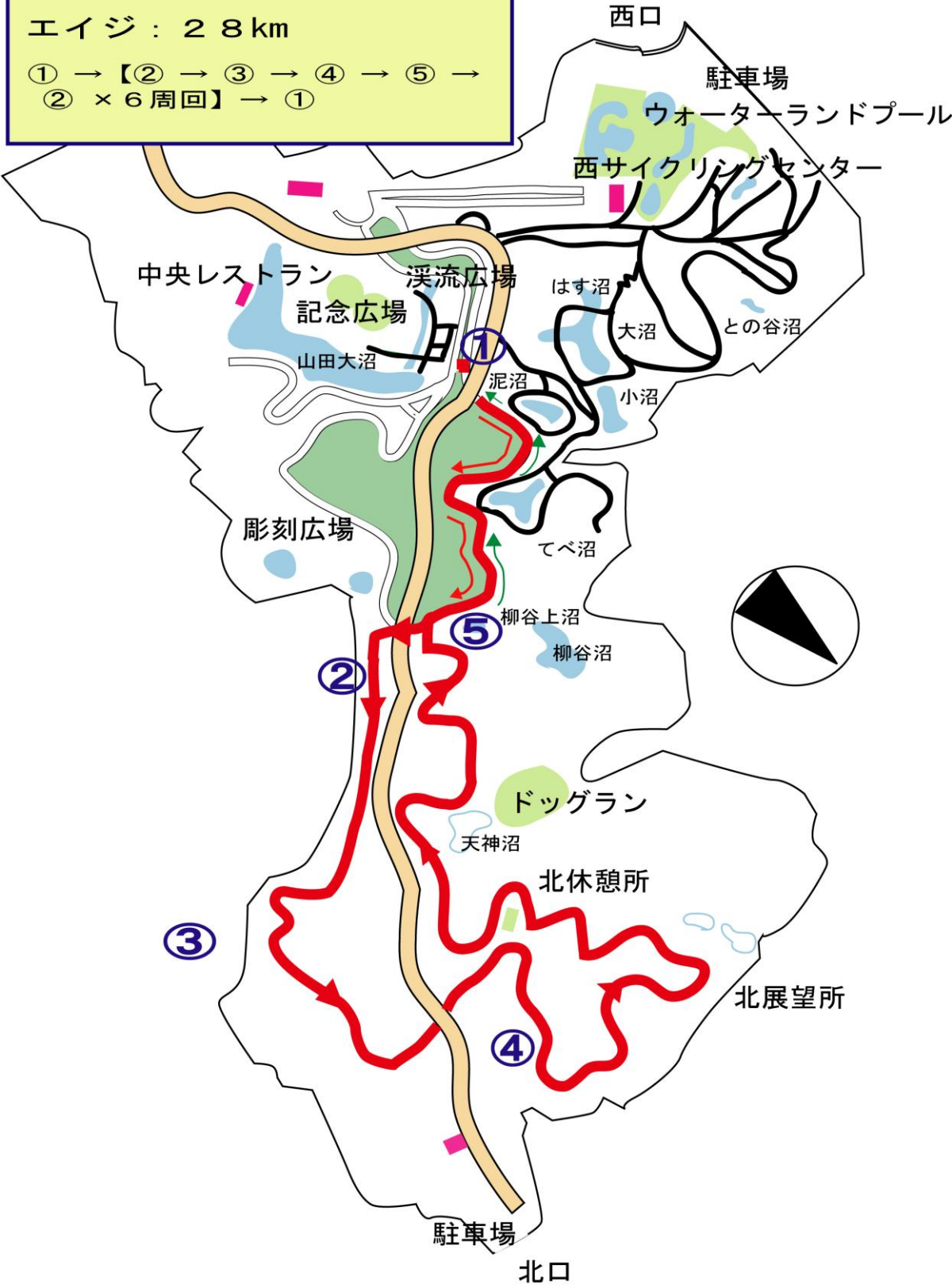
キッズ : 6.3km  
 ① → ② → ③ → ④ → ① (1周回)




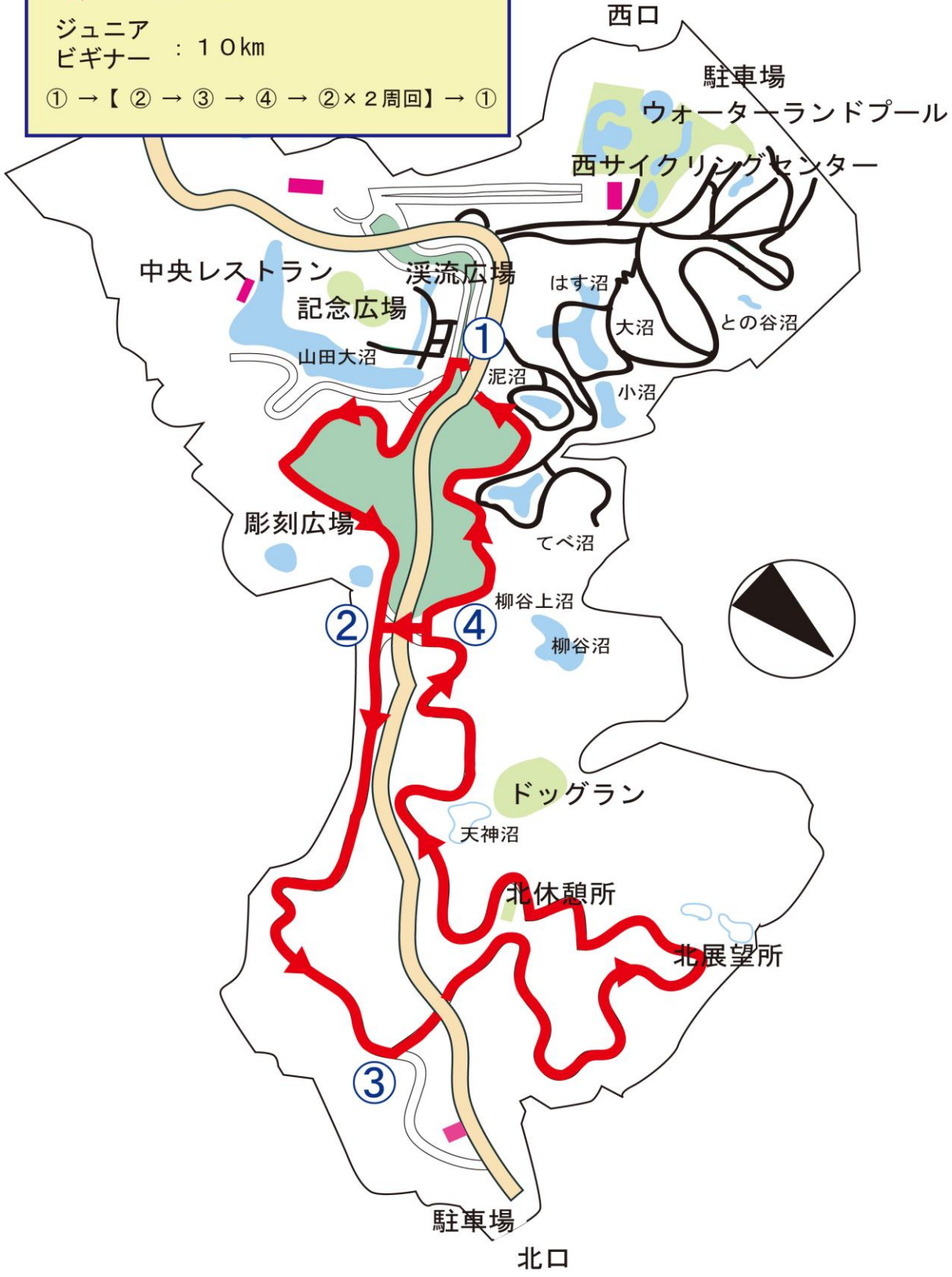
**← バイク**

エイジ : 28 km

① → 【② → ③ → ④ → ⑤ → ② × 6 周回】 → ①



 **バイク**  
 ジュニア  
 ビギナー : 10km  
 ① → 【 ② → ③ → ④ → ② × 2周回 】 → ①





園内バスが上下運行していますので十分注意して選手は左側通行してください

点線の場所を一般来園者が自転車を押して通行します。接触しないよう十分注意してください

# デュアスロンの競技規則について

(JTU 競技規則よりラン及びバイク部分抜粋)

## □競技者の心得

- 1 大会は予測できないことの連続である。風、暑さ寒さ、観客や車の飛び出し、見えないくぼみ。危険を察知し、適切な判断で競技する。
- 2 日頃の練習と健康管理。早めの水分補給。マイペース。リタイヤの勇気を持つ。
- 3 ドラフトゾーンやトランジション・スペースなど「競技スペース」を守る。

## □競技について

- 1 競技は車の運転と同じ＝競技者は運転手。審判員は警察官。車間距離とキープレフト。追越し車線。悪路や渋滞での減速。徐行と加速、ゆずりあいの精神で安全運転。

## □ウェアと用具

- 1 バイクでは、規定のヘルメットと用具。ランではシューズを着用。
- 2 レースナンバーは、四隅を留める。全面が見えるよう気を配る。折り曲げ、変造は禁止。ナンバーベルト使用では、レースナンバーが極端に下にならないよう配慮。
- 3 サングラスは、透明度の高いものがよい。総合フィニッシュでは、サングラスをはずす。
- 4 音響・通信機器の使用は禁止。

## □スムーズな競技とリタイヤ

- 1 危険・妨害行為は禁止。相手の優先コースを判断し、スムーズで安全な流れを守る。
- 2 リタイヤは、スタッフに伝え、大会本部にも連絡する。

## □トランジションエリア

- 1 競技コースの一部。エリア内は乗車禁止。ペダル片足走行も禁止。
- 2 ヘルメットのストラップは、ラックからバイクを外す前にしっかりと締める。フィニッシュ後は、バイクを掛けてからストラップを外す。
- 3 前輪の先端が、「乗車ラインを越えてから乗る」「降車ラインを越える前に降りる」。

## □バイク（自転車）

- 1 バイクは体に合ったもの。
- 2 ヘルメットを深くかぶり、ストラップをあごにかかるように締める。
- 3 規制されたコースでも、交通規則を守る。表示板、コーン、大会スタッフ、競技役員の指示に従い競技する。
- 4 《前方注意・車間距離の確保》は、重要な義務。転倒や急ブレーキ、相手の動きに注意。エアロバーでは、視界が狭まりブレーキが遅れる。
- 5 キープレフト：左側走行（左端から 1m、コース幅の左側 1/3 以内基準）で競技する。コース右側は追い抜きスペース。
- 6 追い越しは、後ろを確認し、前走者の右側から。センター寄りの走者には注意を与える。不安があれば「一声掛けて追い越す」と効果的。

## 7 ドラフティング走行・集団走行・併走は禁止。

### <ドラフティングルール>

- 1 ドラフティングは、他の競技者又は車両のドラフトゾーンの中に入って走行する事。ドラフティング禁止レースでは、他の競技者の優先進路を妨害する行為（他の競技者の右側を同一速度で走行を続ける事等）を「ブロッキング」として禁止している。
- 2 ドラフトゾーンは、バイク前輪の最前部を起点に、後方 7m、横幅 3m（左右それぞれ 1.5m）の範囲。車両ドラフトゾーンは、車両の最前部の中心を基点として後方 35m、幅 5m（左右それぞれ 2.5m）の範囲。
- 3 自転車幅は 2m 以内。エリート、一般とも 2 台半から 3 台分の車間距離をあける。
- 4 ドラフトゾーンへ入れるのは、15 秒以内に追越せるとき。危険回避のためやむをえないときやトランジション出入り口付近。

### <バイク追越しの決まり>

- 1 安全に素早く追い越せると判断したら、後方確認、右手を挙げ、右側から追い越しに入る。センターラインは越えない。
- 2 追い越したら、再度後ろを確認。左手で合図し、キープレフト走行に戻る。
- 3 追い越し中は、《追い抜く意志を持って、前進している》ように見えなければいけない。ピタリと接近し、静止しているように見えると、規定タイム内でも警告を受ける。
- 4 前輪最前部が、先行する前輪の最前部よりも前に出たときに「追い越した」と見なす。
- 5 追い越されたら、すぐ抜き返したり、背後に付いてはいけない。後退しているように見えなければ注意を受ける。15 秒以内に後方 7m まで下がる。

### □ラン（ランニング）

- 1 第 1 ラン、第 2 ランともにキープライト（右側通行）で走る。マイペースで、一休みもできる。
- 2 追越しは前走者の右側から。

### □エイドステーション

- 1 エイドステーションには、水、スポーツドリンク（CCD）、バナナを用意してあります。
- 2 エイドステーション以外での支援は禁止。